

ICM – Internationales Congress Center München

DETAILS FOYER EG

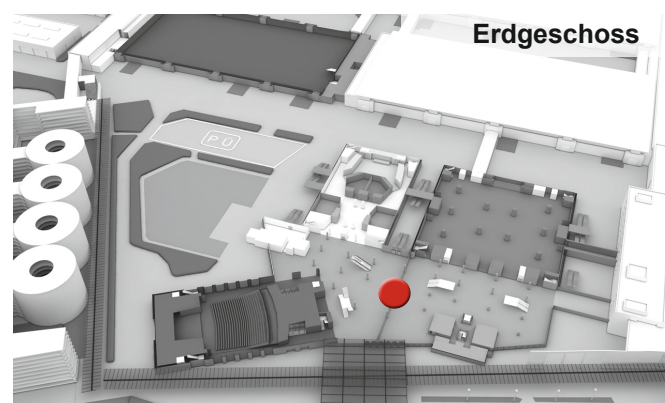
inkl. technische Informationen

Flächen/Räume	Bruttofläche in m ²
---------------	--------------------------------

Foyer EG	4.850 (Nord: 2.530, Süd: 2.275)
----------	---------------------------------

Kommunikatives Herzstück mit edlem Ambiente

Unser edles Foyer mit Natursteinboden dient als kommunikatives Herzstück Ihrer Veranstaltung. Ihre Gäste erreichen die ebenerdigen Räume direkt über sternförmige Zugänge. Unser besonderes Highlight: Wir können das Foyer teilen. So verfügen Sie auch bei einer kleineren Veranstaltung über Ihren eigenen Empfangsbereich.



Technische Daten

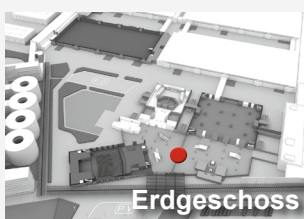
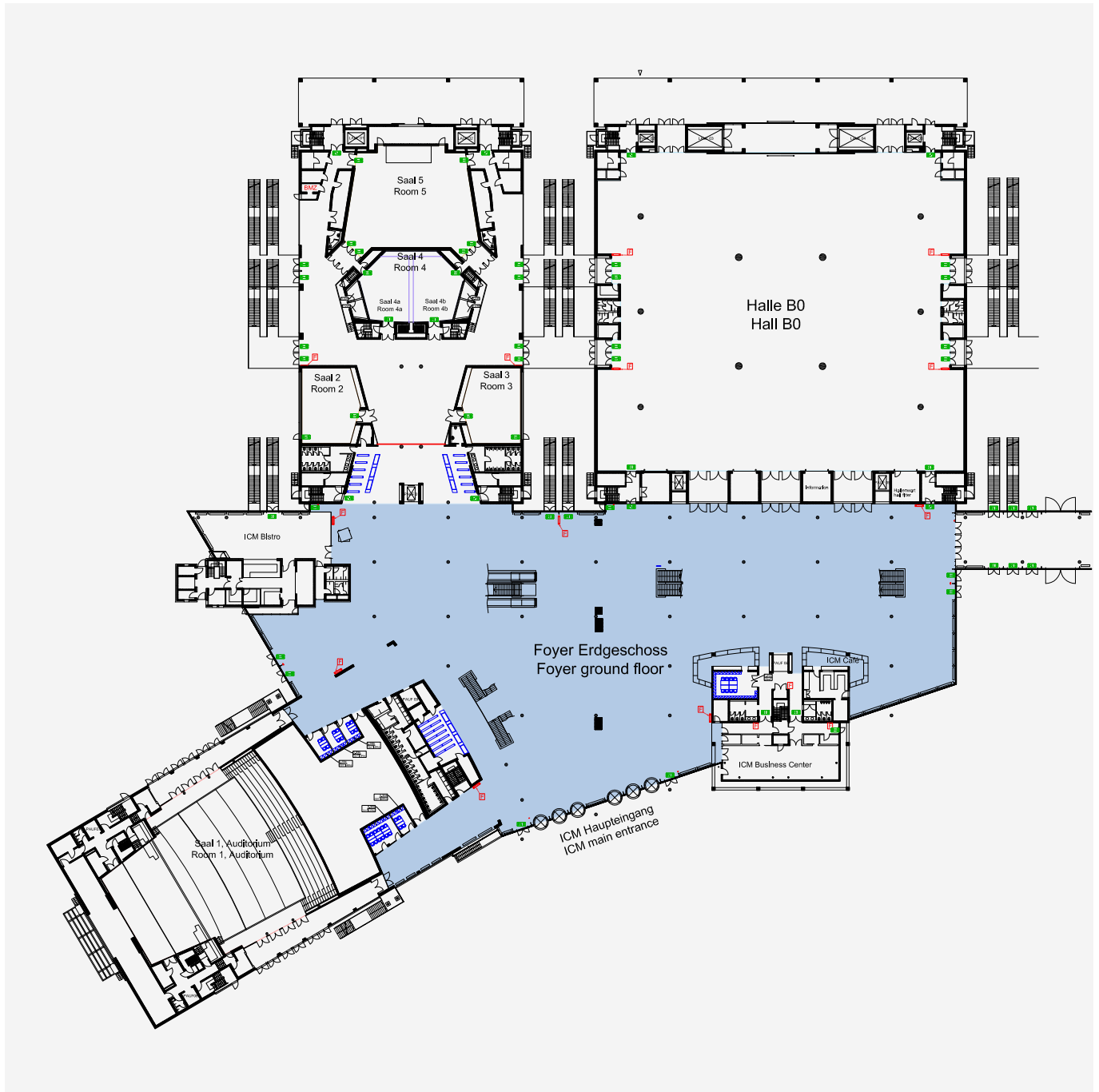
Lage	<ul style="list-style-type: none"> ■ Anlieferung über direkte Zufahrt ■ Das Foyer selbst ist nicht befahrbar ■ Hubstapler sind nur durch den Messespediteur zu benutzen ■ Bei den Personen- und Lastenaufzügen darf die vorgeschriebene Belastungsgrenze nicht überschritten werden ■ Die Lastenbeförderung in Personenaufzügen ist nicht gestattet
Geeignet für	<ul style="list-style-type: none"> ■ Registrierung, Ausstellungen, Catering
Kapazität	<ul style="list-style-type: none"> ■ 4.850 m² (Nord: 2.530 m², Süd: 2.275 m²)
Besonderheiten	<ul style="list-style-type: none"> ■ Tageslicht mit Sonnenschutz ■ Trennbar in zwei separate Bereiche mit jeweils eigenem Zugang ■ Natursteinboden ■ Nutzbare Ausstellungsfläche: besucherzahlenabhängig bis max. ca. 3.000 m² ■ Maximale Bauhöhe: standplatzabhängig 2,10 m – 10 m ■ Wände: Stuccolustro Wandverkleidung ■ Zulässige Bodenbelastung: 1,0 t/m² (10 kN/m²)

Technische Daten

- | | |
|-----------------------|---|
| Bautechnische Details | <ul style="list-style-type: none">■ Punktlast 30 cm x 30 cm: 2,1 t■ Abhängepunkte Foyer: keine■ Ladetore Größe: max. 3 m Breite x 4 m Höhe über Foyer Nord■ Ladetore Anzahl: 1 über Foyer Nord, Tor 21 |
| Versorgungstechnik | <ul style="list-style-type: none">■ Beleuchtung: Tageslicht/400 Lux/m²■ Raumluftechnische Anlagen: teilklimatisiert■ Spartenkanäle: keine, Bodenelektranten-Raster■ Wasseranschluss: nicht möglich■ Abwasseranschluss: nicht möglich■ Anschlussmöglichkeit für Druckluft: nicht möglich■ Elektroversorgung: bis max. 40 kw (63 A CEE pro Anschluss)■ TK-Anschlüsse Anlage: Telefon/Fax analog■ TK-Anschlüsse extern: ISDN, T-DSL 1000/2000■ Netzwerk: Ethernet/RJ-45 statische IP■ Kabelfernsehanschlüsse: digitales BK-Netz (DVB-C) |

ICM – Internationales Congress Center München

ÜBERSICHT FOYER EG



- F Feuerlöscher
- Fluchtweg

Bruttofläche in m²
4.850 (Nord: 2.530, Süd: 2.275)

ICM – Internationales Congress Center München

FOYER EG: LEER





Bruttofläche in m²

4.850

Ausstellungsbedingungen:

- Standauftritt unter Einhaltung von ausreichend Fluchtgängen in den schraffierten Flächen
- Zwischengänge mind. alle 10 m mit mind. 2 m Breite
- Feuerlöscheinrichtungen und Fluchtwege sind auch in Auf- und Abbauphasen ständig freizuhalten
- Aufbaumaße sind eigenverantwortlich vor Ort zu prüfen



Feuerlöscher 
Fluchtweg 

Planungsstand: 22.06.2012

Die Weitergabe an Dritte ist nur mit schriftlicher Genehmigung gestattet. Alle Angaben sind eigenverantwortlich vor Ort zu prüfen!

ICM – Internationales Congress Center München

FOYER EG: LEER INKL. BAUHÖHEN

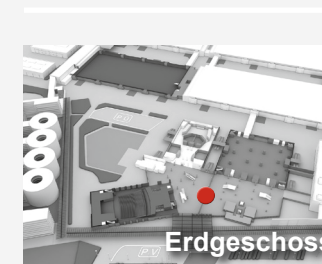




Bruttofläche in m²

4.850

Ausstellungsbedingungen:

- Standauftritt unter Einhaltung von ausreichend Fluchtgängen in den schraffierten Flächen
- Zwischengänge mind. alle 10 m mit mind. 2 m Breite
- Feuerlöscheinrichtungen und Fluchtwege sind auch in Auf- und Abbauphasen ständig freizuhalten
- Aufbaumaße sind eigenverantwortlich vor Ort zu prüfen



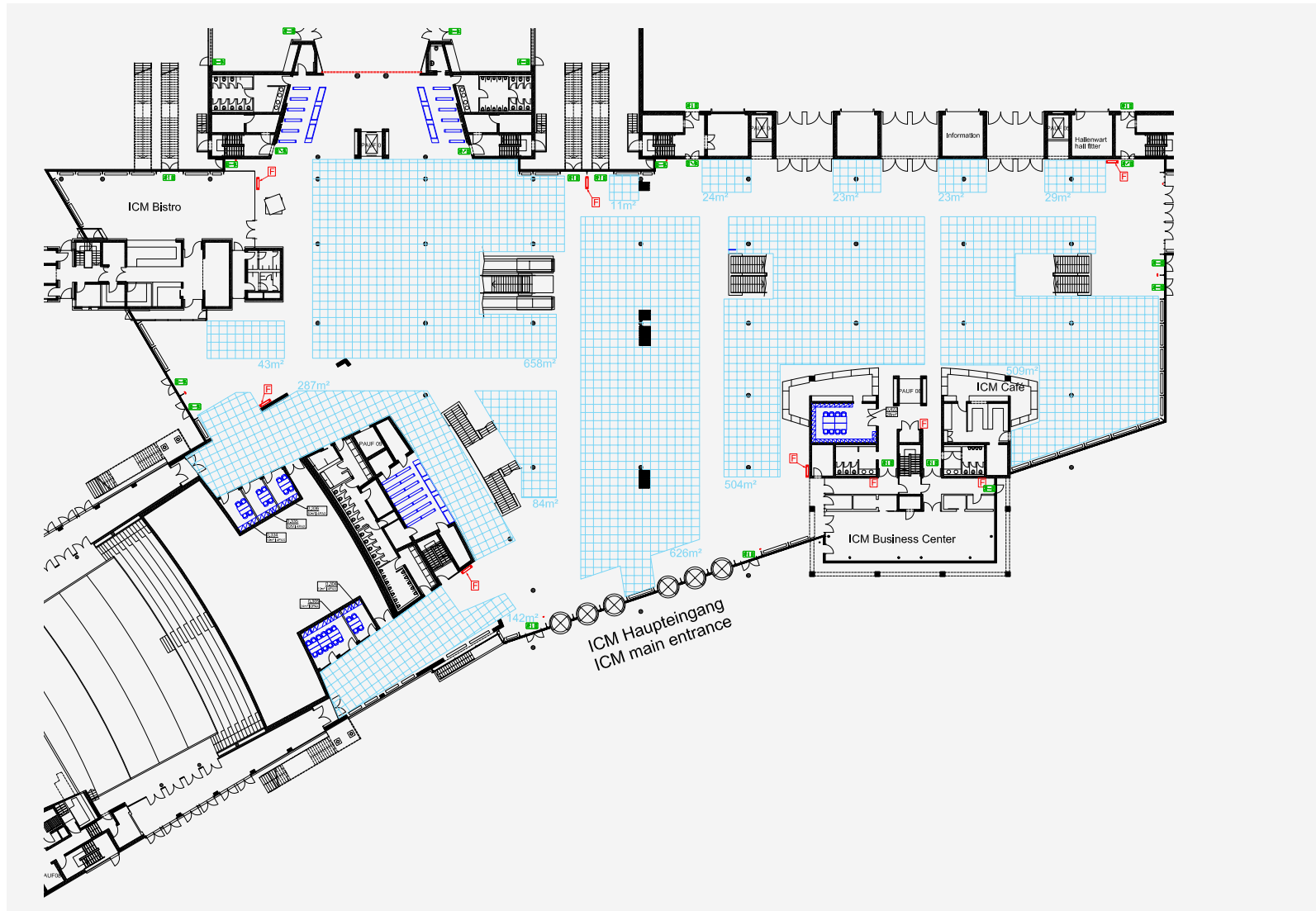
Feuerlöscher 
Fluchtweg 

Planungsstand: 22.06.2012

Die Weitergabe an Dritte ist nur mit schriftlicher Genehmigung gestattet. Alle Angaben sind eigenverantwortlich vor Ort zu prüfen!

ICM – Internationales Congress Center München

FOYER EG: 1.500 BESUCHER





Besucher	Nutzfläche* in m²
1.500	2.956

* die übrigen Flächen müssen als Fluchtwege ständig freigehalten werden

Ausstellungsbedingungen:

- Standauftritt unter Einhaltung von ausreichend Fluchtgängen in den schraffierten Flächen
- Zwischengänge mind. alle 10 m mit mind. 2 m Breite
- Feuerlöscheinrichtungen und Fluchtwege sind auch in Auf- und Abbauphasen ständig freizuhalten
- Aufbaumaße sind eigenverantwortlich vor Ort zu prüfen

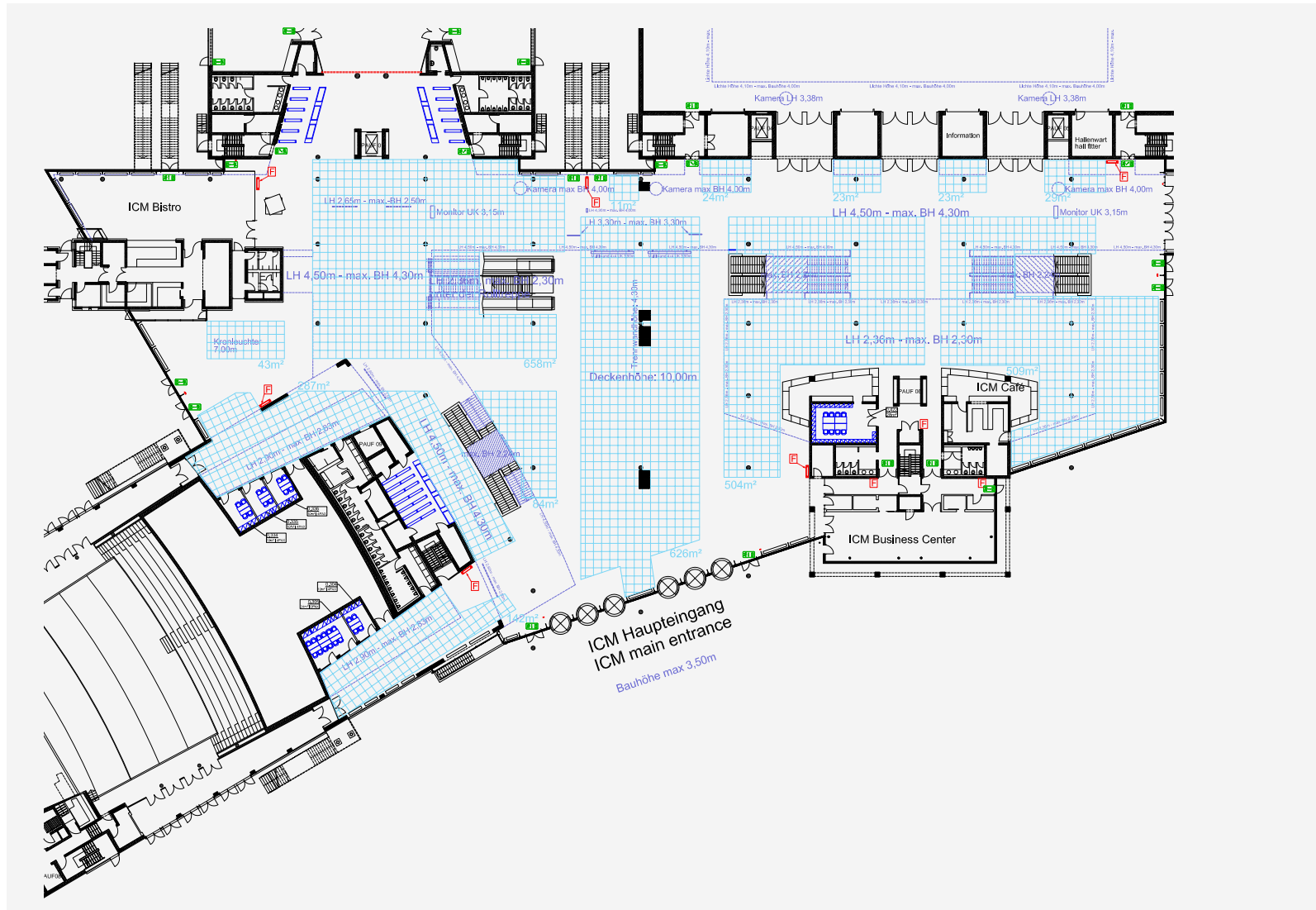


Feuerlöscher 
Fluchtweg 

Planungsstand: 22.06.2012
Die Weitergabe an Dritte ist nur mit schriftlicher Genehmigung gestattet. Alle Angaben sind eigenverantwortlich vor Ort zu prüfen!

ICM – Internationales Congress Center München

FOYER EG: 1.500 BESUCHER INKL. BAUHÖHEN

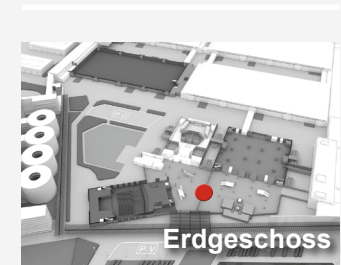




Besucher	Nutzfläche* in m ²
1.500	2.956

* die übrigen flächen müssen als
Fluchtwege ständig freigehalten werden

Ausstellungsbedingungen:

- Standauftritt unter Einhaltung von ausreichend Fluchtgängen in den schraffierten Flächen
- Zwischengänge mind. alle 10 m mit mind. 2 m Breite
- Feuerlöscheinrichtungen und Fluchtwege sind auch in Auf- und Abbauphasen ständig freizuhalten
- Aufbaumaße sind eigenverantwortlich vor Ort zu prüfen

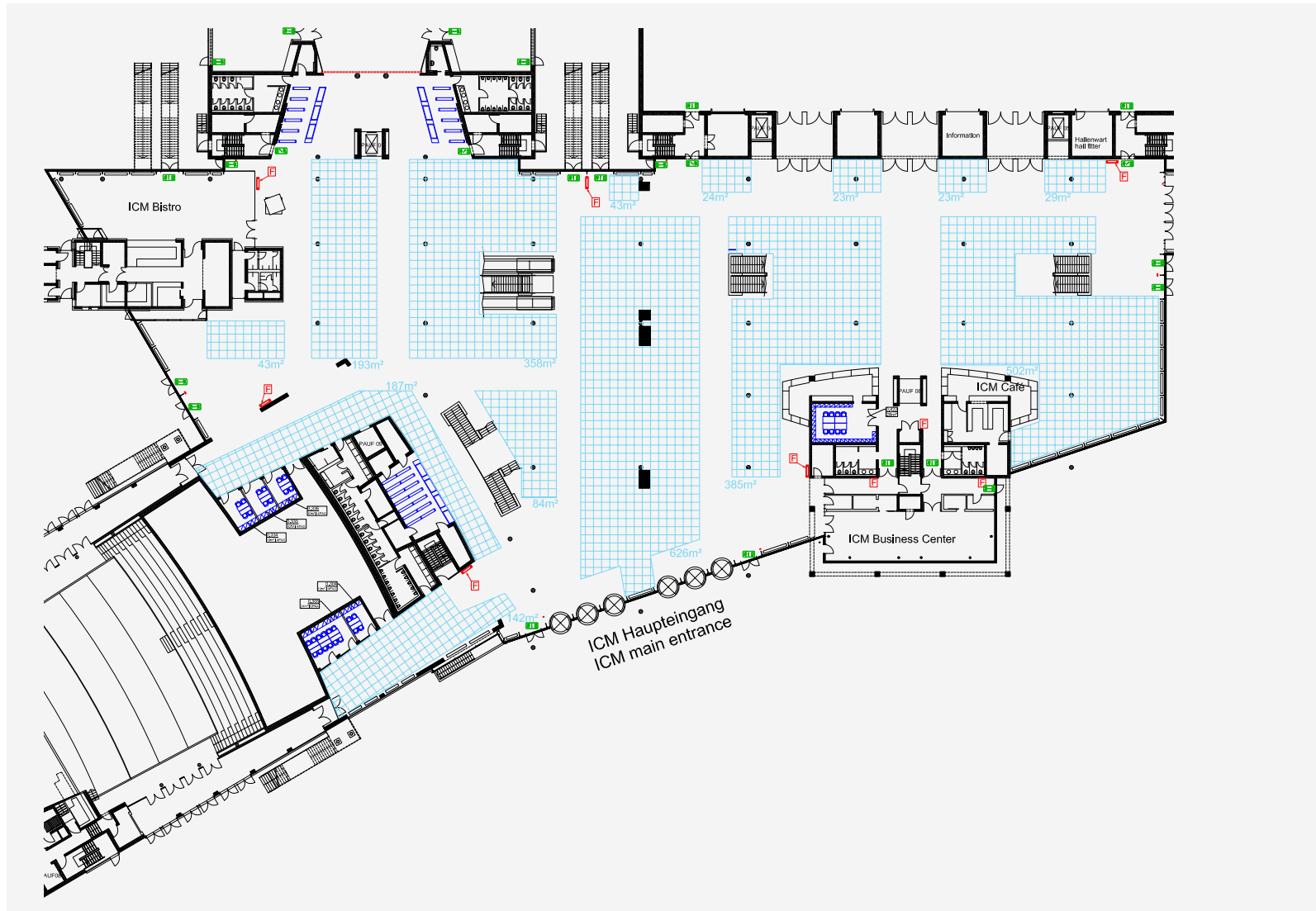


Feuerlöscher 
Fluchtweg 

Planungsstand: 22.06.2012
Die Weitergabe an Dritte ist nur mit schriftlicher Genehmigung gestattet. Alle Angaben sind eigenverantwortlich vor Ort zu prüfen!

ICM – Internationales Congress Center München

FOYER EG: 2.000 BESUCHER





Besucher	Nutzfläche* in m²
2.000	2.644

* die übrigen flächen müssen als
Fluchtwege ständig freigehalten werden

Ausstellungsbedingungen:

- Standauftritt unter Einhaltung von ausreichend Fluchtgängen in den schraffierten Flächen
- Zwischengänge mind. alle 10 m mit mind. 2 m Breite
- Feuerlöscheinrichtungen und Fluchtwege sind auch in Auf- und Abbauphasen ständig freizuhalten
- Aufbaumaße sind eigenverantwortlich vor Ort zu prüfen

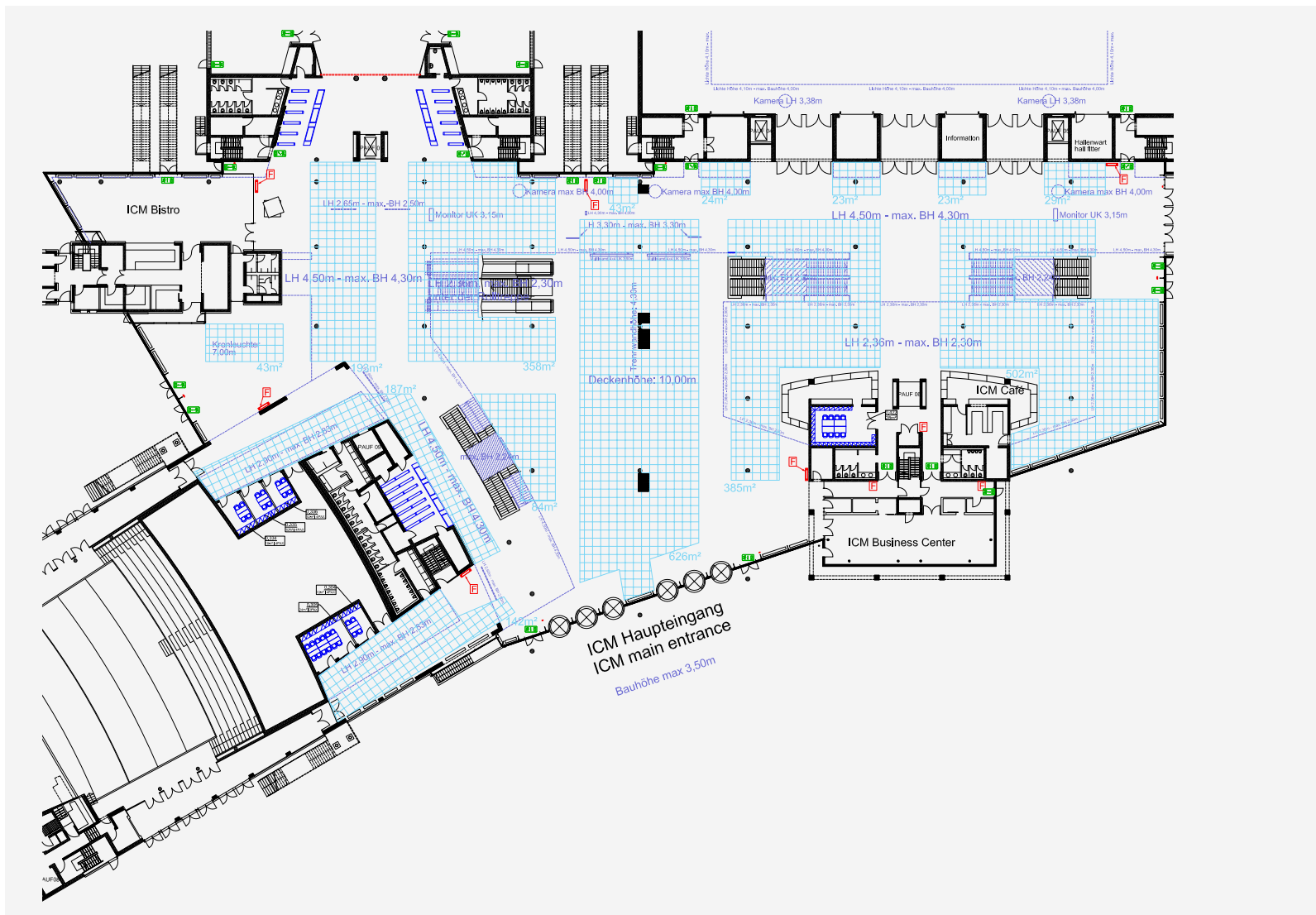


Feuerlöscher 
Fluchtweg 

Planungsstand: 22.06.2012
Die Weitergabe an Dritte ist nur mit schriftlicher
Genehmigung gestattet. Alle Angaben sind
eigenverantwortlich vor Ort zu prüfen!

ICM – Internationales Congress Center München

FOYER EG: 2.000 BESUCHER INKL. BAUHÖHEN

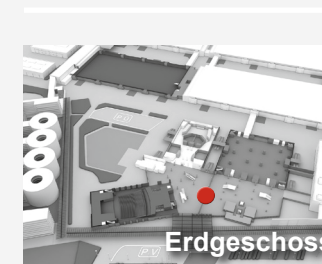




Besucher	Nutzfläche* in m ²
2.000	2.644

* die übrigen flächen müssen als
Fluchtwege ständig freigehalten werden

Ausstellungsbedingungen:

- Standauftritt unter Einhaltung von ausreichend Fluchtgängen in den schraffierten Flächen
- Zwischengänge mind. alle 10 m mit mind. 2 m Breite
- Feuerlöscheinrichtungen und Fluchtwege sind auch in Auf- und Abbauphasen ständig freizuhalten
- Aufbaumaße sind eigenverantwortlich vor Ort zu prüfen



Feuerlöscher 
Fluchtweg 

Planungsstand: 22.06.2012
Die Weitergabe an Dritte ist nur mit schriftlicher Genehmigung gestattet. Alle Angaben sind eigenverantwortlich vor Ort zu prüfen!

ICM – Internationales Congress Center München

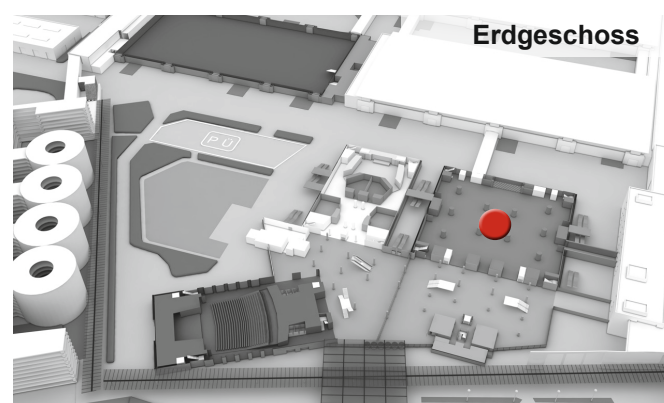
DETAILS HALLE B0

inkl. technische Informationen

Flächen/Räume	Fläche in m ²	 Reihe	 Parlament	 Bankett
Halle B0	3.500	auf Anfrage	auf Anfrage	auf Anfrage

Die zentrale Multifunktionshalle

Unsere ebenerdige Halle B0 mit einer Bruttofläche von 3.500 m² bietet vielseitige Nutzungsmöglichkeiten für bis zu 1.500 Personen. Dank kompletter Infrastruktur einer Messehalle eignet sie sich perfekt für Ausstellungen und Bewirtungen mit kurzen Wegen, ebenso wie für ein stilvolles Galadinner. Alle nötigen Anschlüsse für Strom, Wasser, Telekommunikation und Datenübertragung sind vorhanden. Die Halle B0 können Sie exzellent mit unserem stilvollen Foyer kombinieren. Beide Räumlichkeiten sind mit sehr hochwertigen Materialien ausgestattet.

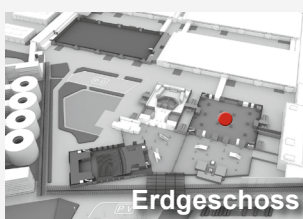
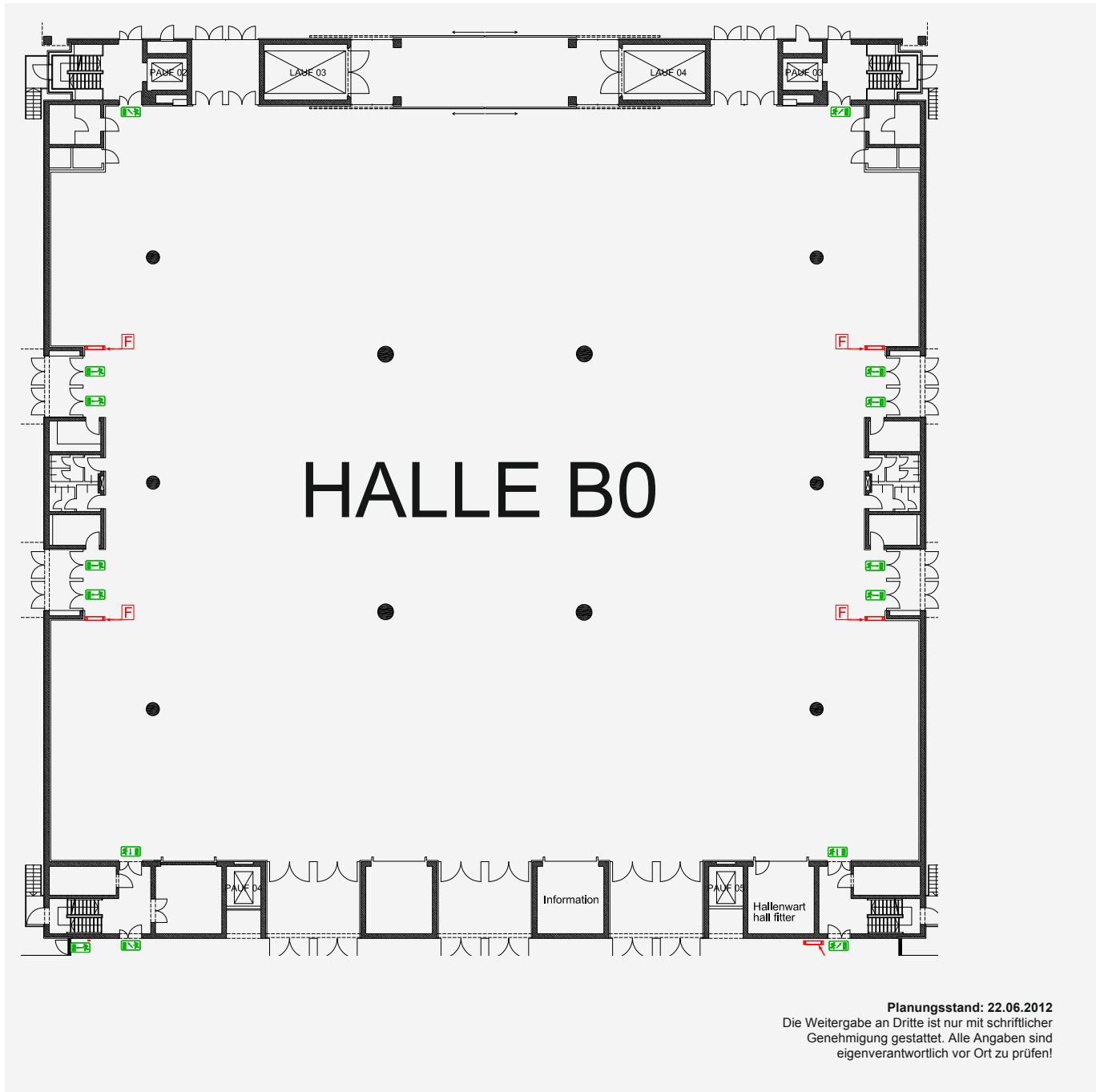




Technische Daten

Lage	<ul style="list-style-type: none"> ▪ Anlieferung über direkte Zufahrt ▪ Die Halle selbst ist nicht befahrbar ▪ Hubstapler sind nur durch den Messespediteur zu benutzen ▪ Bei den Personen- und Lastenaufzügen darf die vorgeschriebene Belastungsgrenze nicht überschritten werden
Geeignet für	<ul style="list-style-type: none"> ▪ Ausstellungen, Catering
Kapazität	<ul style="list-style-type: none"> ▪ 3.500 m²
Besonderheiten	<ul style="list-style-type: none"> ▪ Länge 65 m, Breite 54 m ▪ Nutzbare Ausstellungsfläche: ca. 2.500 m² ▪ Maximale Bauhöhe: 4 m ▪ Wände: Holzwandverkleidung ▪ Boden: Eiche Riegelparkett ▪ Punktlast 30 cm x 30 cm: 6 t (60 kN/m²) ▪ Abhängpunkte Halle: 100 kg (1 kN) lotrecht, festes Raster ca. 5,10 m x 2,75 m ▪ Ladetore Größe: 12,50 m Breite x 4,50 m ▪ Ladetore Anzahl: 1 über Tor 21 ▪ Zulässige Bodenbelastung: 2,0 t/m² (20 kN/m²)
Versorgungstechnik	<ul style="list-style-type: none"> ▪ Beleuchtung: 400 Lux/m² ▪ Raumluftechnische Anlagen: teilklimatisiert ▪ Spartenkanäle: quer zur Hallenlängsrichtung, Abstand 5 m, Querschnitt 35 cm x 38 cm ▪ Wasseranschluss: DN 25/3,5 bar ▪ Abwasseranschluss: DN 100 ▪ Anschlussmöglichkeit für Druckluft: DN 50/10 bar ▪ Elektroversorgung: bis 85 kw pro Anschluss (125A CEE) ▪ TK-Anschlüsse Anlage: Telefon/Fax analog ▪ TK-Anschlüsse extern: ISDN, T-DSL 1000/2000 ▪ Netzwerk: Ethernet/RJ-45 statische IP ▪ Kabelfernsehanschlüsse: vorhanden

ICM – Internationales Congress Center München

HALLE B0: LEERPLAN



 **Feuerlöscher**
 **Fluchtweg**

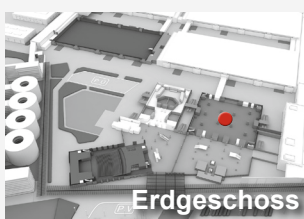
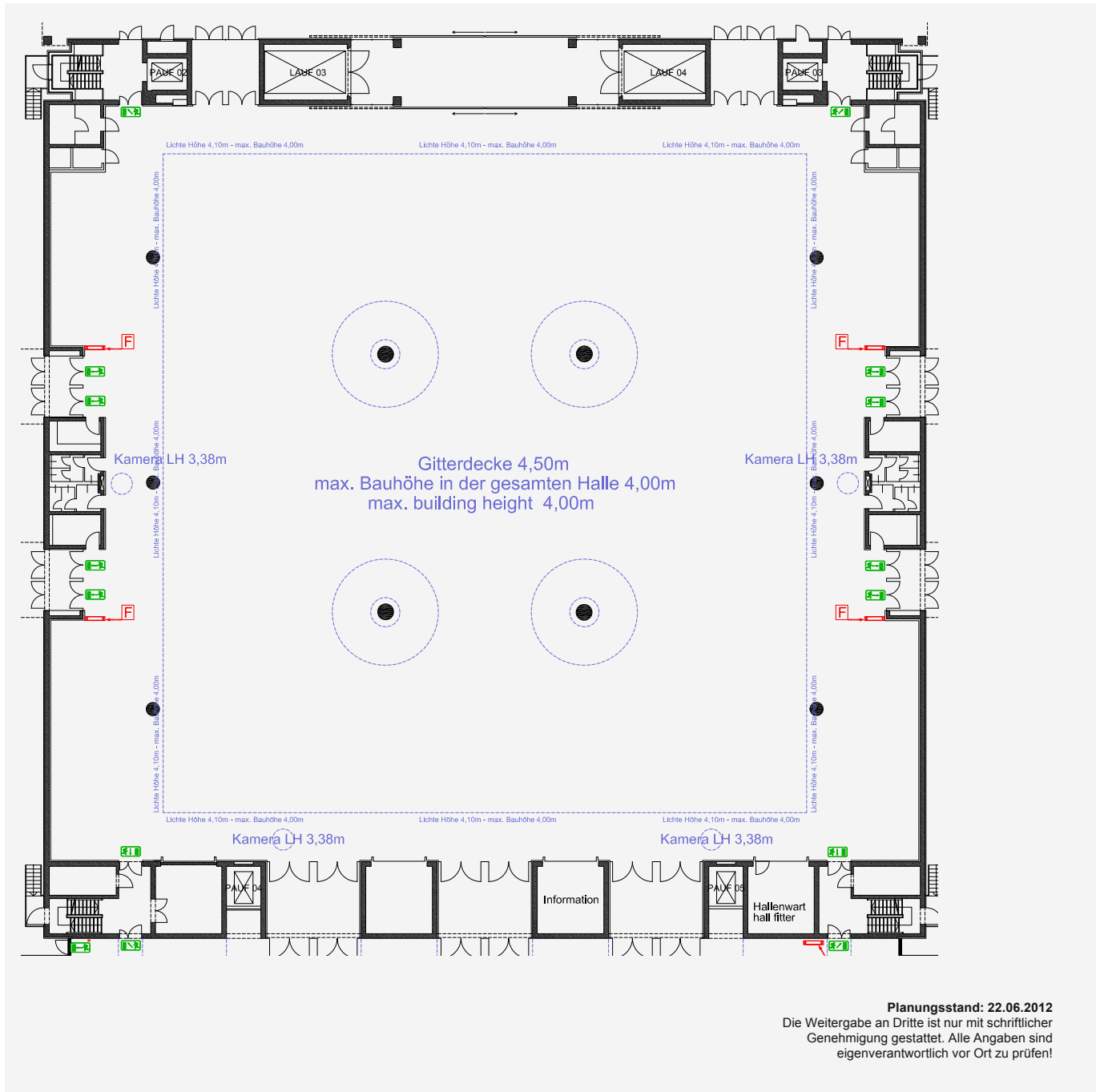
Fläche in m²

3.500

- Ausstellungsbedingungen:**
- Standauftritt unter Einhaltung von ausreichend Fluchtgängen in den schraffierten Flächen
 - Zwischengänge mind. alle 10 m mit mind. 2 m Breite
 - Feuerlöscheinrichtungen und Fluchtwege sind auch in Auf- und Abbauphasen ständig freizuhalten
 - Aufbaumaße sind eigenverantwortlich vor Ort zu prüfen

ICM – Internationales Congress Center München

HALLE B0: LEERPLAN INKL. BAUHÖHEN



F Feuerlöscher
→ Fluchtweg

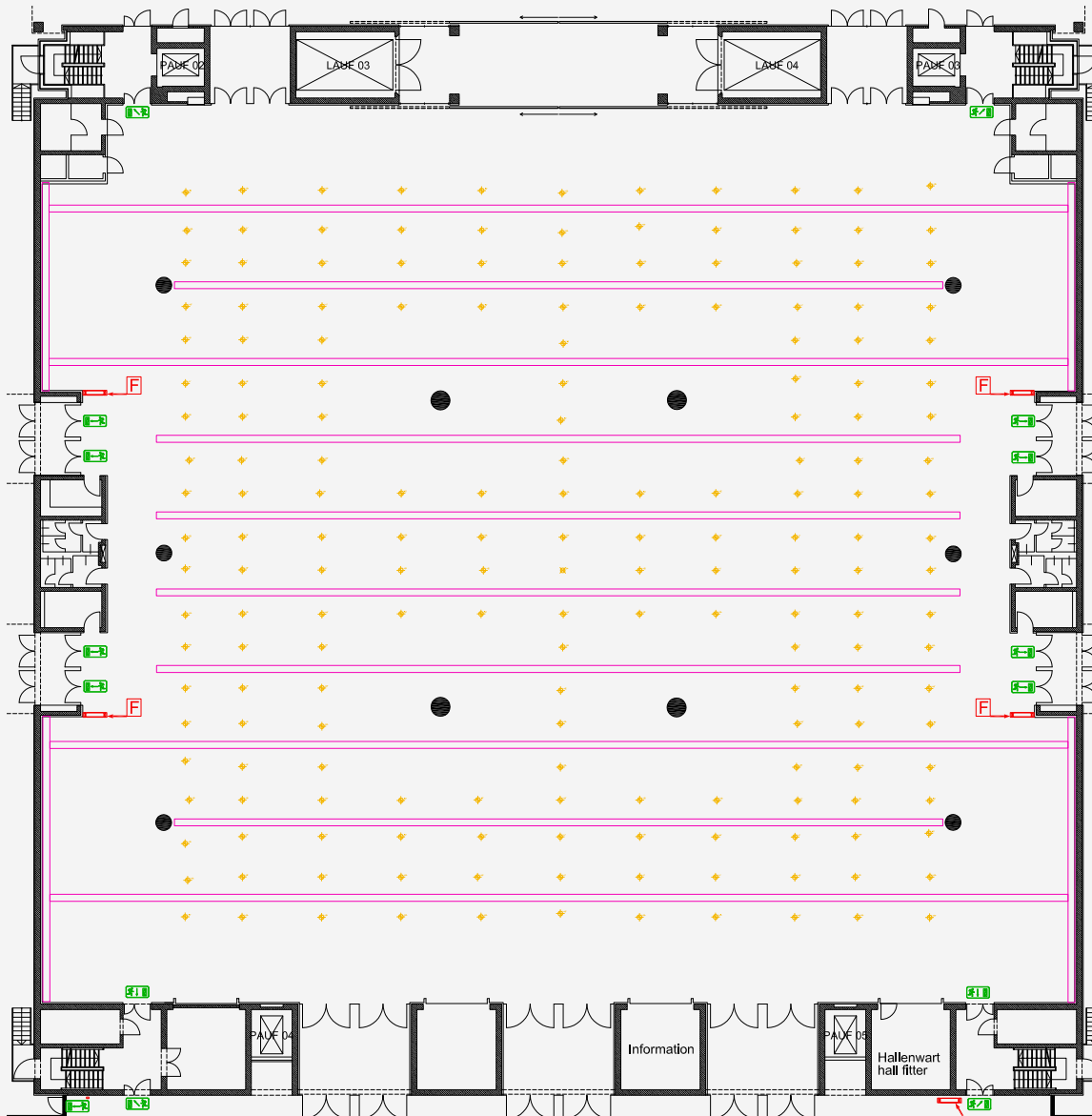
Fläche in m²

3.500

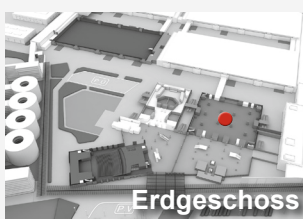
- Ausstellungsbedingungen:**
- Standauftritt unter Einhaltung von ausreichend Fluchtgängen in den schraffierten Flächen
 - Zwischengänge mind. alle 10 m mit mind. 2 m Breite
 - Feuerlöscheinrichtungen und Fluchtwege sind auch in Auf- und Abbauphasen ständig freizuhalten
 - Aufbaumaße sind eigenverantwortlich vor Ort zu prüfen

ICM – Internationales Congress Center München

HALLE B0: HÄNGEPUNKTE SPARTENKANÄLE



Planungsstand: 22.06.2012
Die Weitergabe an Dritte ist nur mit schriftlicher Genehmigung gestattet. Alle Angaben sind eigenverantwortlich vor Ort zu prüfen!



F Feuerlöscher
→ Fluchtweg

Fläche in m²

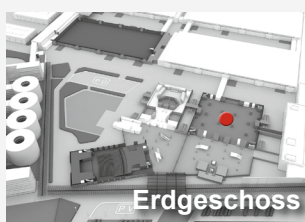
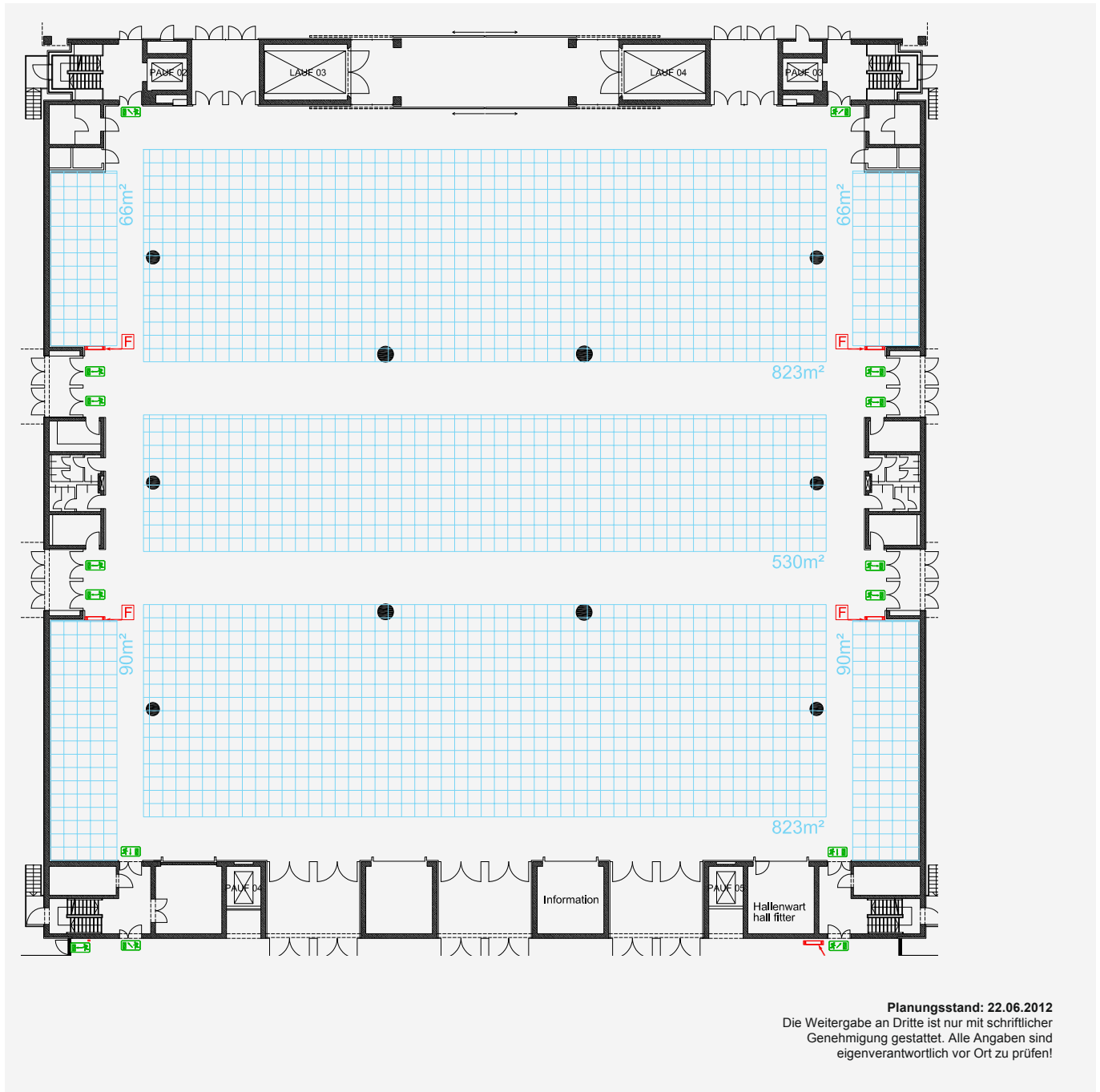
3.500

Ausstellungsbedingungen:

- Standauftritt unter Einhaltung von ausreichend Fluchtgängen in den schraffierten Flächen
- Zwischengänge mind. alle 10 m mit mind. 2 m Breite
- Feuerlöscheinrichtungen und Fluchtwege sind auch in Auf- und Abbauphasen ständig freizuhalten
- Aufbaumaße sind eigenverantwortlich vor Ort zu prüfen

ICM – Internationales Congress Center München

HALLE B0: BEBAUBARE FLÄCHEN



F Feuerlöscher
→ Fluchtweg

Nutzfläche in m²

2.488

- Ausstellungsbedingungen:**
- Standauftritt unter Einhaltung von ausreichend Fluchtgängen in den schraffierten Flächen
 - Zwischengänge mind. alle 10 m mit mind. 2 m Breite
 - Feuerlöscheinrichtungen und Fluchtwege sind auch in Auf- und Abbauphasen ständig freizuhalten
 - Aufbaumaße sind eigenverantwortlich vor Ort zu prüfen